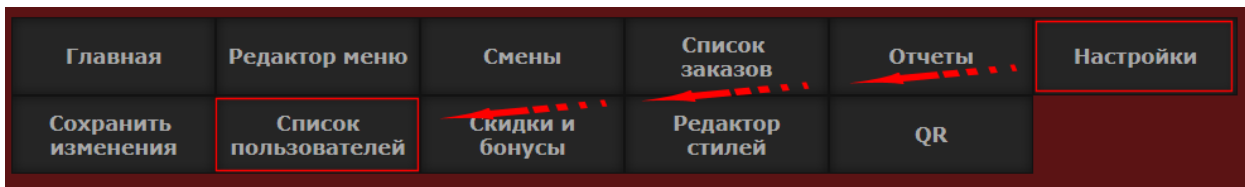


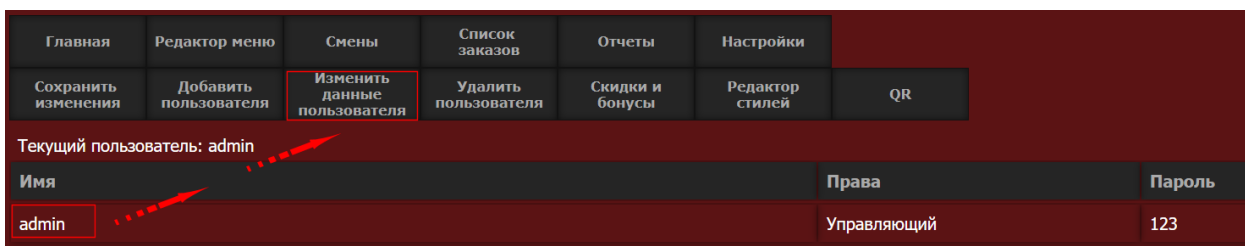
Как изменить пароль

При первом запуске CashPad пароль для всех одинаковый – 123. По нему Вы входите в программу с правами администратора (управляющего) и имеете доступ ко всем функциям CashPad в рамках выбранного тарифа.

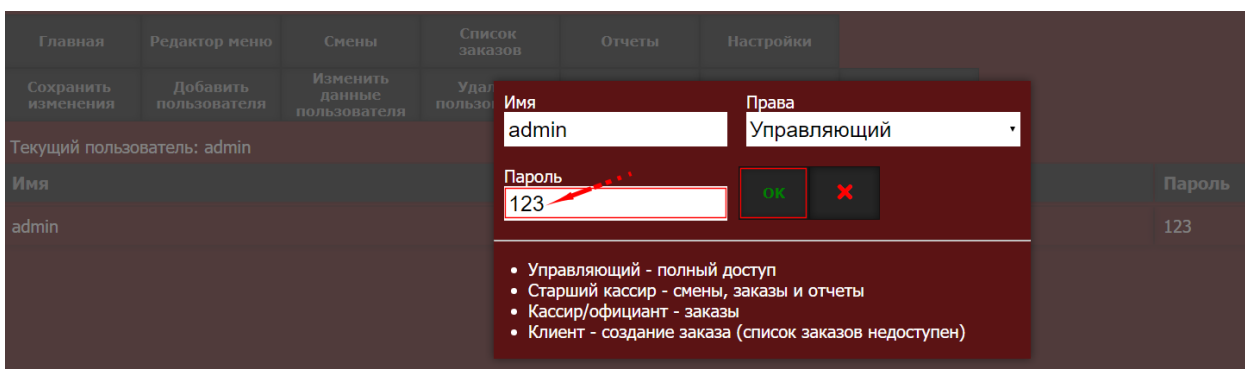
Для постоянной работы в CashPad обязательно измените пароль. Для этого перейдите в пункт меню «Настройки», затем в «Список пользователей».



Выберите пользователя **admin** и нажмите на кнопку «Изменить данные пользователя».



В окне редактирования введите новый пароль. Здесь же Вы можете изменить имя пользователя.



Обязательно сохраните все изменения.

